

**INFORME DE AUDITORÍA DE CUENTAS ANUALES ABREVIADAS EMITIDO POR UN
AUDITOR INDEPENDIENTE**

A los socios de COOPERA – COOPERACION AL DESARROLLO

Opinión

Hemos auditado las cuentas anuales de COOPERA – COOPERACION AL DESARROLLO (la Entidad), que comprenden el balance a 31 de diciembre de 2024, la cuenta de pérdidas y ganancias y la memoria (todos ellos abreviados) correspondientes al ejercicio terminado en dicha fecha.

En nuestra opinión, las cuentas anuales abreviadas adjuntas expresan, en todos los aspectos significativos, la imagen fiel del patrimonio y de la situación financiera de la Entidad a 31 de diciembre de 2024, así como de sus resultados correspondientes al ejercicio anual terminado en dicha fecha, de conformidad con el marco normativo de información financiera que resulta de aplicación (que se identifica en la nota 2 de la memoria) y, en particular, con los principios y criterios contables contenidos en el mismo.

Fundamento de la opinión

Hemos llevado a cabo nuestra auditoría de conformidad con la normativa reguladora de auditoría de cuentas vigente en España. Nuestras responsabilidades de acuerdo con dichas normas se describen más adelante en la sección *Responsabilidades del auditor en relación con la auditoría de las cuentas anuales abreviadas* de nuestro informe.

Somos independientes de la Entidad de conformidad con los requerimientos de ética, incluidos los de independencia, que son aplicables a nuestra auditoría de las cuentas anuales abreviadas en España según lo exigido por la normativa reguladora de la actividad de auditoría de cuentas. En este sentido, no hemos prestado servicios distintos a los de la auditoría de cuentas ni han concurrido situaciones o circunstancias que, de acuerdo con lo establecido en la citada normativa reguladora, hayan afectado a la necesaria independencia de modo que se haya visto comprometida.

Consideramos que la evidencia de auditoría que hemos obtenido proporciona una base suficiente y adecuada para nuestra opinión.



Aspectos más relevantes de la auditoría

Los aspectos más relevantes de la auditoría son aquellos que, según nuestro juicio profesional, han sido considerados como los riesgos de incorrección material más significativos en nuestra auditoría de las cuentas anuales abreviadas del periodo actual. Estos riesgos han sido tratados en el contexto de nuestra auditoría de las cuentas anuales abreviadas en su conjunto, y en la formación de nuestra opinión sobre éstas, y no expresamos una opinión por separado sobre esos riesgos.

Factores normativos relevantes

Descripción	La legislación contable vigente tiene establecido un plan contable específico para las entidades que realizan su actividad sin fines lucrativos, que es de obligada aplicación en la preparación de las cuentas anuales, consecuencia de lo cual se ha considerado en la planificación de la auditoría como aspecto relevante de la misma.
Nuestra respuesta	Nuestros procedimientos de auditoría incluyeron, entre otros, los que nos permitieron identificar y valorar una razonable aplicación de los aspectos específicos y más significativos que se contemplan en el plan contable del sector.

Reconocimiento de ingresos por subvenciones

Descripción	La mayoría de los ingresos de la Entidad está constituido por las subvenciones y donaciones recibidas de organismo públicos y de particulares, consecuencia de lo cual se ha considerado en la planificación de la auditoría como aspecto relevante de la misma.
Nuestra respuesta	Nuestros procedimientos de auditoría incluyeron, entre otros, el análisis de la documentación de concesión, cobro, imputación a los resultados del ejercicio y gastos realizados

Responsabilidad de la Junta Directiva en relación con las cuentas anuales abreviadas

La Junta Directiva es responsable de formular las cuentas anuales abreviadas adjuntas, de forma que expresen la imagen fiel del patrimonio, de la situación financiera y de los resultados de la Entidad, de conformidad con el marco normativo de información financiera aplicable a la Entidad en España, y del control interno que consideren necesario para permitir la preparación de cuentas anuales abreviadas libres de incorrección material, debida a fraude o error.



En la preparación de las cuentas anuales abreviadas, la Junta Directiva es responsable de la valoración de la capacidad de la Entidad para continuar como empresa en funcionamiento, revelando, según corresponda, las cuestiones relacionadas con la empresa en funcionamiento y utilizando el principio contable de empresa en funcionamiento, excepto si la Junta Directiva tiene intención de liquidar la Entidad o de cesar sus operaciones, o bien no exista otra alternativa realista.

Responsabilidades del auditor en relación con la auditoría de las cuentas anuales abreviadas

Nuestros objetivos son obtener una seguridad razonable de que las cuentas anuales abreviadas en su conjunto están libres de incorrección material, debida a fraude o error, y emitir un informe de auditoría que contiene nuestra opinión.

Seguridad razonable es un alto grado de seguridad, pero no garantiza que una auditoría realizada de conformidad con la normativa reguladora de auditoría vigente en España siempre detecte una incorrección material cuando existe. Las incorrecciones pueden deberse a fraude o error y se consideran materiales si, individualmente o de forma agregada, puede preverse razonablemente que influyan en las decisiones económicas que los usuarios toman basándose en las cuentas anuales.

Como parte de una auditoría de conformidad con la normativa reguladora de auditoría de cuentas en España, aplicamos nuestro juicio profesional y mantenemos una actitud de escepticismo profesional durante toda la auditoría. También:

- Identificamos y valoramos los riesgos de incorrección material en las cuentas anuales abreviadas, debida a fraude o error, diseñamos y aplicamos procedimientos de auditoría para responder a dichos riesgos y obtenemos evidencia de auditoría suficiente y adecuada para proporcionar una base para nuestra opinión. El riesgo de no detectar una incorrección material debida a fraude es más elevado que en el caso de una incorrección material debida a error, ya que el fraude puede implicar colusión, falsificación, omisiones deliberadas, manifestaciones intencionadamente erróneas, o la elusión del control interno.
- Obtenemos conocimiento del control interno relevante para la auditoría con el fin de diseñar procedimientos de auditoría que sean adecuados en función de las circunstancias, y no con la finalidad de expresar una opinión sobre la eficacia del control interno de la entidad.
- Evaluamos si las políticas contables aplicadas son adecuadas y la razonabilidad de las estimaciones contables y la correspondiente información revelada por la Junta Directiva.
- Concluimos sobre si es adecuada la utilización, por la Junta Directiva, del principio contable de empresa en funcionamiento y, basándonos en la evidencia de auditoría obtenida, concluimos sobre si existe o no una incertidumbre material relacionada con hechos o con condiciones que pueden generar dudas significativas sobre la capacidad de la Entidad para continuar como empresa en funcionamiento. Si concluimos que existe una incertidumbre material, se requiere que llamemos la atención en nuestro informe de auditoría sobre la correspondiente información revelada en las cuentas anuales o, si dichas revelaciones no son adecuadas, que expresemos una opinión modificada. Nuestras conclusiones se basan en la evidencia de auditoría obtenida hasta la fecha de nuestro informe de auditoría. Sin embargo, los hechos o condiciones futuros pueden ser la causa de que la Entidad deje de ser una empresa en funcionamiento.



- Evaluamos la presentación global, la estructura y el contenido de las cuentas anuales abreviadas, incluida la información revelada, y si las cuentas anuales abreviadas representan las transacciones y hechos subyacentes de un modo que logran expresar la imagen fiel.

Entre los riesgos significativos que han sido objeto de comunicación a la Junta Directiva de la entidad, determinamos los que han sido de la mayor significatividad en la auditoría de las cuentas anuales abreviadas del periodo actual y que son, en consecuencia, los riesgos considerados más significativos.

Describimos esos riesgos en nuestro informe de auditoría salvo que las disposiciones legales o reglamentarias prohíban revelar públicamente la cuestión.

Luis Felipe Suárez-Olea Martínez
ROAC N° 05617


AUDITORES DE EMPRESAS ASOCIADOS, S.L.


22 de mayo de 2025

AEA AUDITORES DE EMPRESAS ASOCIADOS, S.L.
ROAC N° S0641
Edgar Neville, 17
Madrid

CUENTAS ANUALES COOPERA ONG

2024

ASOCIACIÓN **COOPERA** - COOPERACIÓN AL
DESARROLLO




Anne Ledeneel

BALANCE ABREVIADO AL CIERRE DEL EJERCICIO 2024
COOPERA - COOPERACION AL DESARROLLO

ACTIVO	Notas de la Memoria	2024	2023
A) ACTIVO NO CORRIENTE		11.283,68	0,00
I. Inmovilizado intangible	5.2		
III. Inmovilizado material	5.1	11.283,68	
B) ACTIVO CORRIENTE		573.803,14	239.975,48
II. Usuarios y otros deudores de la actividad propia	7	381.723,81	
III. Deudores comerciales y otras cuentas a cobrar	7		
V. Inversiones financieras a corto plazo	7	400,00	400,00
VI. Periodificaciones	7	1.530,65	
VII. Efectivo y otros activos equivalentes	7	190.148,68	239.575,48
TOTAL ACTIVO		585.086,82	239.975,48

PATRIMONIO NETO Y PASIVO	Notas de la Memoria	2024	2023
A) PATRIMONIO NETO		545.538,75	217.107,97
A-1) Fondos propios	9	16.539,25	9.409,66
I. Dotación fundacional/Fondo social		9.409,66	7.621,49
1. Dotación fundacional/Fondo social		9.409,66	7.621,49
IV. Excedente del ejercicio	2	7.129,59	1.788,17
A-3) Subvenciones, donaciones y legados recibidos	12.3	528.999,50	207.698,31
B) PASIVO NO CORRIENTE		0,00	0,00
II. Deudas a largo plazo	8	0,00	0,00
1. Deudas con entidades de crédito		0,00	0,00
C) PASIVO CORRIENTE		39.548,07	22.867,51
II. Deudas a corto plazo	8	8.500,00	10.000,00
1. Deudas con entidades de crédito			
3. Otras deudas a corto plazo		8.500,00	10.000,00
V. Acreedores comerciales y otras cuentas a pagar	8	31.048,07	12.867,51
1. Proveedores		10.530,23	-163,81
2. Otros acreedores	8	20.517,84	13.031,32
TOTAL PATRIMONIO NETO Y PASIVO		585.086,82	239.975,48




Ana Godenel

**CUENTA DE PERDIDAS Y GANANCIAS ABREVIADA CORRESPONDIENTE
AL EJERCICIO TERMINADO EL 31 DE DICIEMBRE DE 2024**

COOPERA - COOPERACION AL DESARROLLO

	Nota	2024	2023
A) EXCEDENTE DEL EJERCICIO			
1. Ingresos de la actividad propia	11.2	1.027.718,36	427.849,89
a) Cuotas de asociados y afiliados		24.759,00	2.628,00
b) Aportaciones de usuarios		63.007,19	
d) Subvenciones, donaciones y legados imputados al		939.952,17	425.221,89
2. Gastos por ayudas y otros	11.1	-625.612,19	-335.367,81
a) Ayudas monetarias		-613.002,61	-335.367,81
b) Ayudas no monetarias		-12.609,58	
7. Gastos de personal	11.1	-202.149,01	-27.662,97
8. Otros gastos de la actividad	11.1	-199.676,50	-63.030,94
a) Pérdidas por crédito incobrable			
b) Otros gastos		-199.676,50	-63.030,94
9. Amortización del inmovilizado	5-11.1	-310,31	
10. Subvenciones, donaciones y legados de capital traspasados al excedente del ejercicio	11.2	5.538,40	
11. Gastos excepcionales			
12. Deterioro y resultado por enajenaciones de inmovilizado	11.1		
13. Otros Resultados	11.1-11.2	1.700,00	
A.1) EXCEDENTE DE LA ACTIVIDAD		7.208,75	1.788,17
14. Ingresos financieros	11.2		
15. Gastos financieros	11.1	-79,16	
18. Deterioro y resultado por enajenaciones de instr.financieros	11.1		
A.2) EXCEDENTE DE LAS OPERACIONES FINANCIERAS		-79,16	0,00
A.3) EXCEDENTE ANTES DE IMPUESTOS	2	7.129,59	1.788,17
19. Impuesto sobre beneficios			
A.4) Variación de patrimonio neto reconocida en el excedente del ejercicio		7.129,59	1.788,17
B) INGRESOS Y GASTOS IMPUTADOS AL PATRIMONIO NETO			
1. Subvenciones recibidas		858.026,34	413.398,31
2. Donaciones y legados recibidos		9.244,50	
B1) Variac. Del pat.neto por ingresos y gastos reconocidos directamente en el patrimonio neto	12.1	867.270,84	413.398,31
C) RECLASIFICACIONES AL EXCEDENTE DEL EJERCICIO			
1. Subvenciones recibidas		-540.603,94	-316.980,47
2. Donaciones y legados recibidos		-5.365,71	
C1) Variaciones del pat.neto por reclasificaciones al excedente	12.1	-545.969,65	-316.980,47
D) VAR. PAT. NETO POR INGRESOS Y GASTOS IMPT. PAT. NETO		321.301,19	96.417,84
I) RESULTADO TOTAL. VARIACION PATRIMONIO NETO		328.430,78	98.206,01



Anne Ledeneel

MEMORIA ECONÓMICA 2024

1. Actividad de la entidad.

La ONG Coopera- Cooperación al desarrollo, se constituyó como Asociación ante el Ministerio del Interior, el 24 de febrero de 1992, con nº de Registro SECCION 1 AS/B/03170/1992.

Su domicilio social se encuentra en Bilbao, calle Ibañez de Bilbao nº 4, 5º B, 48001.


El objeto de la Asociación es servir al interés general mediante la cooperación al desarrollo económico y social, en los campos de la educación, la salud, el medio ambiente de los países en vías de desarrollo y de las regiones deprimidas de otros países, la promoción de actividades asistenciales y sociales en España, Europa y en el extranjero, en colaboración, en su caso, con otras ONG's sin fin de lucro.

2. Excedente del ejercicio.

Información sobre la propuesta de aplicación del excedente, de acuerdo con el siguiente esquema:

Base de reparto Importe	2024	2023
Excedente del ejercicio	7.129,59	1.788,17
Remanente		
Reservas voluntarias		
Reservas		
Total	7.129,59	1.788,17

Distribución Importe	2024	2023
A dotación fundacional / fondo social	7.129,59	1.788,17
A reservas especiales		
A reservas voluntarias		
A remanente		
A compensación de excedentes negativos de ejercicios anteriores		
Total	7.129,59	1.788,17



Anne Cordeneel

3. Bases de presentación de las cuentas anuales.

a) Imagen Fiel.

Las cuentas anuales del ejercicio 2023 adjuntas han sido obtenidas de los registros contables de la Asociación y se presentan de acuerdo de acuerdo con lo establecido en el Real Decreto 1491/2011, de 24 de Octubre, por el que se aprueban las Normas de Adaptación del Plan General de Contabilidad a las entidades sin fines lucrativos y teniendo en consideración la Resolución de 26 de Marzo de 2013 por la que se aprueba el Plan de Contabilidad de pequeñas y medianas entidades sin fines lucrativos, con el objeto de mostrar la imagen fiel del patrimonio, de la situación financiera y de los resultados de la Asociación.

b) Principios Contables no obligatorios aplicados.

Los principios y criterios contables aplicados en la elaboración de las presentes cuentas anuales son los que se indican en la Nota 4 de esta memoria. Los citados principios y criterios se corresponden con los de aplicación obligatoria, sin que se hayan aplicado principios ni criterios contables no obligatorios.

c) Aspectos críticos de la valoración y estimación de la incertidumbre.

La entidad ha elaborado sus estados financieros bajo el principio de empresa en funcionamiento, sin que exista ningún tipo de riesgo importante que pueda suponer cambios significativos en el valor de los activos o pasivos en el ejercicio siguiente.

La preparación de las cuentas anuales exige el uso por parte de la asociación de ciertas estimaciones y juicios en relación con el futuro que se evalúan continuamente y se basan en la experiencia histórica y otros factores, incluidas las expectativas de sucesos futuros que se creen razonables bajo las circunstancias.

d) Comparación de la información.



Las cifras del año 2024 se muestran de manera comparativa con las del año anterior, no habiéndose producido ni reclasificaciones ni cambios con respecto a las que figuraban en las cuentas anuales del año anterior.

e) Elementos recogidos en varias partidas.

No hay elementos patrimoniales de naturaleza similar cuyo importe se encuentre registrado en dos o más partidas del Balance.

f) Cambios en criterios contables.

No se han producido ajustes por cambios en los criterios contables durante el ejercicio.



g) Corrección de errores.

No se han producido ajustes por corrección de errores durante el ejercicio.

4. Normas de registro y valoración.

Los criterios contables aplicados en relación con las diferentes partidas son los siguientes:

4.1. Inmovilizado Intangible

La Asociación no tiene en propiedad ningún Inmovilizado Intangible.

4.2. Bienes integrantes del Patrimonio Histórico

La asociación no posee ningún bien del Patrimonio Histórico.

4.3. Inmovilizado Material

Los bienes comprendidos en el inmovilizado material se encuentran valorados a su precio de adquisición, el cual incluye todos aquellos gastos adicionales hasta su puesta en funcionamiento.

Dentro de estos gastos están incluidos los financieros devengados antes de la puesta en funcionamiento del bien (o valorados al precio de coste, el cual se compone del precio de adquisición de las materias primas y los costes directos e indirectamente aplicables a la producción del bien en cuestión. Dentro de estos gastos están incluidos los financieros devengados antes de la puesta en funcionamiento del bien).



Las reparaciones que no suponen una ampliación de la vida útil del bien han sido llevadas directamente a la cuenta de pérdidas y ganancias. Aquellas mejoras y ampliaciones que dan lugar a una mayor vida del bien, han sido capitalizadas como mayor valor del mismo.

La dotación anual a la amortización se ha calculado por el método lineal.

Mobiliario	20%
Equipos para procesos de información	10%
Utillaje	5%

4.4. Terrenos y construcciones

La Asociación posee 4 terrenos pequeños en Nalda y 2 garajes y 2 trasteros en Logroño. Todo ello proviene de una donación a la ONG.



4.5. Permutas

No existen permutas en la contabilidad de la asociación.

4.6. Instrumentos Financieros

La presente norma resulta de aplicación a los siguientes instrumentos financieros:

- Activos financieros:
 - Efectivo y otros activos líquidos equivalentes.
 - Créditos por operaciones comerciales: clientes y deudores varios.
 - Créditos a terceros: préstamos y créditos financieros concedidos.
 - Valores representativos de deuda de otras entidades adquiridos: obligaciones, bonos y pagarés.
 - Instrumentos de patrimonio de otras entidades adquiridos: participaciones en instituciones de inversión colectiva.
 - Otros activos financieros: depósitos en entidades de crédito, anticipos y créditos al personal, fianzas y depósitos constituidos y dividendos a cobrar.

- Pasivos financieros:
 - Débitos por operaciones comerciales: proveedores y acreedores varios.
 - Deudas con entidades de crédito.
 - Otros pasivos financieros: deudas con terceros, préstamos y créditos financieros, fianzas y depósitos.

Activos financieros

Los activos financieros se clasifican en las siguientes categorías:



- Activos financieros a coste amortizado:

Se integran en este apartado los créditos por operaciones comerciales (deudores varios) que se originan en las prestaciones de servicios por operaciones de tráfico, junto con los que, no siendo instrumentos de patrimonio ni derivados, no tienen origen comercial y sus cobros son de cuantía determinada o determinable.

Se valoran inicialmente por su coste, que equivale al valor razonable de la contraprestación entregada más los costes de transacción. Posteriormente se valoran por su coste amortizado.

Los intereses devengados se registran en la cuenta pérdidas y ganancias de acuerdo con el método de tipo de interés efectivo.

Aquellos activos financieros con vencimiento no superior a un año desde el cierre del ejercicio, que no tienen un interés contractual determinado son



valorados, tanto en el momento inicial como en el posterior, por su valor nominal siempre que no resulte significativo el efecto de la actualización de los flujos de efectivo.

Al cierre del ejercicio, se efectúan las correcciones valorativas necesarias por deterioro de valor si existe evidencia objetiva de que su valor se ha deteriorado como consecuencia de hechos que supongan una reducción o retraso en los flujos de efectivo estimados futuros. El importe de la pérdida por deterioro del valor es la diferencia entre el valor en libros del activo y el valor actual de los flujos de efectivo estimados, descontados al tipo de interés efectivo en el momento de reconocimiento inicial.

Las correcciones valorativas correspondientes a los deudores comerciales y otras cuentas a cobrar se efectúan de acuerdo con un análisis individualizado de la situación de cada deudor.

Las correcciones de valor, así como en su caso su reversión, se reconocen en la cuenta de pérdidas y ganancias.

- **Activos financieros a coste:**

Se incluye en esta categoría las inversiones en el patrimonio de entidades del grupo, multigrupo y asociadas, y demás instrumentos de patrimonio (participaciones en instituciones de inversión colectiva).



Su valoración, tanto inicial como posterior se realiza de acuerdo con su coste (valor razonable más costes de la contraprestación), que incluye (en su caso) el importe de los derechos de suscripción preferentes, minorados por el importe acumulado de las correcciones de valor acumuladas.

Al cierre del ejercicio, se efectúan las correcciones valorativas necesarias por deterioro de valor si existe evidencia objetiva de que su valor en libros no será recuperable. El importe de la pérdida por deterioro del valor es la diferencia entre el valor en libros del activo y el valor actual de los flujos de efectivo futuros estimados.

Las correcciones de valor, así como en su caso su reversión, se reconocen en la cuenta de pérdidas y ganancias.

- **Efectivo y otros activos líquidos equivalente:**

Incluye el efectivo en caja y cuentas corriente, depósitos bancarios a la vista y otros instrumentos altamente líquidos con vencimientos originales iguales o inferiores a tres meses y con un riesgo insignificante de cambio de valor. Los intereses de estos activos financieros son reconocidos en la cuenta de pérdidas y ganancias en función de su devengo.



Pasivos financieros

Los pasivos financieros se clasifican en la siguiente categoría:

- Pasivos financieros a coste amortizado:

Incluye los débitos por operaciones comerciales, originados por la compra de bienes y servicios por operaciones de tráfico, así como los débitos por operaciones no comerciales y son clasificados como pasivos corrientes, saldo que se disponga de un derecho incondicional a diferir su liquidación durante al menos 12 meses después de la fecha del balance de situación, en cuyo caso se clasifican como no corrientes.

Se reconocen inicialmente a su valor de coste, equivalente al valor razonable de la contraprestación recibida ajustada por los costes de la transacción.

Los débitos por operaciones comerciales con vencimiento no superior a un año y que no tienen un tipo de interés contractual se valoran, tanto en el momento inicial como posteriormente, por su valor nominal siempre que el efecto de no actualizar los flujos de efectivo no resulte significativo.

Posteriormente se valoran por su coste amortizado los intereses devengados se registran en la cuenta d pérdidas y ganancias de acuerdo con el método del tipo de interés efectivo.

4.7. Existencias

No existen existencias

4.8. Transacciones en moneda extranjera

A lo largo del año no se han hecho transacciones en moneda extranjera.

4.9. Impuesto sobre beneficios



La asociación está al corriente de la presentación del impuesto y su resultado es negativo, ya que los ingresos de la actividad están exentos del impuesto según ley 49/2002, de 23 de diciembre, de régimen fiscal de las entidades sin fines lucrativos y de los incentivos fiscales al mecenazgo. Todos los ingresos están dentro de los fines sociales de la entidad. No existe actividad mercantil.

4.10. Ingresos y Gastos

Los ingresos y gastos se han imputado siguiendo el principio de devengo, independientemente del momento del cobro o pago.

4.11. Provisiones y contingencias

No existen provisiones ni contingencias.



MEMORIA ECONOMICA 2024

4.12. Subvenciones

Las subvenciones han sido destinadas a explotación en su mayoría, como ingreso y las que su destino es la compra del inmovilizado se han considerado subvenciones oficiales de capital, amortizando proporcionalmente al final de año en la misma proporción que la dotación para la amortización.

En este año se mantiene el criterio de imputación de las subvenciones a resultados considerando el ingreso al final del ejercicio, periodificando la subvención en función de los gastos adjudicados a la misma y traspasando la parte correspondiente de este año a la cuenta de resultados.

4.13. Elementos patrimoniales de naturaleza medioambiental

La Dirección confirma que la Asociación no tiene responsabilidades, gastos, activos, ni provisiones y contingencias de naturaleza medioambiental que pudieran ser significativos en relación con el patrimonio, la situación financiera y los resultados del mismo.

5. Inmovilizado

5.1. Inmovilizado material

A continuación, se presenta un análisis del movimiento de cada partida incluida en el inmovilizado material del Balance realizado durante el ejercicio y sus correspondientes amortizaciones acumuladas.

Ejercicio 2024

	2024	210. Terrenos	211. Construcciones	214. Utillaje	216. Mobiliario	217. Equipos Procesos Información	218. Elementos Transporte	219. Otro inmovilizado material	TOTAL
COSTE	SALDO INICIAL								0,00 €
	Entradas	5.954,53 €	4.541,57 €	- €	199,00 €	898,89 €		- €	11.593,99 €
	Bajas			- €					- €
	SALDO FINAL	5.954,53 €	4.541,57 €	- €	199,00 €	898,89 €	- €	- €	11.593,99 €
AMORTIZACION ACUMULADA	SALDO INICIAL								- €
	Entradas		137,62 €	- €	19,90 €	152,79 €		- €	310,31 €
	Bajas			- €					- €
	SALDO FINAL		137,62 €	- €	19,90 €	152,79 €	- €	- €	310,31 €
VALOR NETO CONTABLE	5.954,53 €	4.403,95 €	- €	179,10 €	746,10 €	- €	- €	11.283,68 €	

Ana Cordero

MEMORIA ECONOMICA 2024

Ejercicio 2023

En el año 2023 la Asociación no poseía ningún inmovilizado material.

La entidad desarrolla sus actividades en un local alquilado situado en la calle Ibáñez de Bilbao nº4, 5ºA, 48001, Bilbao, Bizkaia.

5.2. Inmovilizado intangible

La Asociación no tiene en propiedad ningún Inmovilizado Intangible.



6. Bienes del Patrimonio Histórico

La Asociación no posee ningún bien del patrimonio histórico.

7. Otros deudores

7.1 La siguiente tabla muestra los diferentes activos con los que cuenta COOPERA y sus saldos a final del ejercicio 2024 y 2023.

CATEGORIAS	TOTAL EJERCICIO	
	2024	2023
Inversiones financieras a corto plazo	- €	- €
Créditos a corto plazo	- €	- €
Fianzas c/p	400,00 €	400,00 €
Periodificaciones	1.530,65 €	
Deudores por donaciones	14.297,17 €	
Deudores por subvenciones concedidas	367.426,64 €	
Caja	82,30 €	58,55 €
Bancos e Instituciones de crédito	190.066,38 €	239.516,93 €
TOTAL	573.803,14 €	239.975,48 €



MEMORIA ECONOMICA 2024

7.2 El valor de estos activos atendiendo a su vencimiento es el siguiente:

Ejercicio 2024

	2024	2025	2026	2027	2028	RESTO
Inversiones financieras						
Créditos a corto plazo						
Fianzas c/p						400,00
Periodificaciones		1.530,65				
Patrocinadores	14.297,17					
Deudores por subvenciones concedidas		292.569,47	74.857,17			
Caja	82,30					
Bancos	190.066,38					
TOTAL	204.445,85	294.100,12	74.857,17	0,00	0,00	400,00

Ejercicio 2023



	2023	2024	2025	2026	2027	RESTO
Inversiones financieras						
Créditos a corto plazo						
Fianzas c/p						400,00
Patrocinadores						
Deudores por subvenciones						
Caja	58,55					
Bancos	239.516,93					
TOTAL	239.575,48	0,00	0,00	0,00	0,00	400,00

7.3 Asimismo, se desglosan los movimientos habidos en 'Usuarios y otros deudores de la actividad propia'

Ejercicio 2024

Usuarios y otros deudores de la actividad propia 2024	Saldo inicial	Aumentos	Disminuciones	Saldo final
Deudores por donaciones	0,00	14.297,17	0,00	14.297,17
Otros deudores	0,00	786.568,63	419.141,99	367.426,64
TOTALES	0,00	800.865,80	419.141,99	381.723,81

El saldo de otros deudores en su totalidad son subvenciones.



MEMORIA ECONOMICA 2024

Ejercicio 2023

Usuarios y otros deudores de la actividad propia 2023	Saldo inicial	Aumentos	Disminuciones	Saldo final
Deudores por donaciones				0,00
Otros deudores				0,00
TOTALES	0,00	0,00	0,00	0,00

8. Otros acreedores

8.1 A continuación, se muestran los diferentes acreedores (excluidos los saldos con las Administraciones Públicas), con los que cuenta COOPERA.



CATEGORIAS	TOTAL EJERCICIO	
	2024	2023
Deudas con entidades de crédito	- €	
Otras deudas	8.500,00 €	10.000,00 €
Proveedores	10.530,23 €	- 163,31 €
Remuneraciones pendientes de pago	12.296,94 €	4.006,70 €
Beneficiarios		
TOTAL	31.327,17 €	13.843,39 €

El saldo de otras deudas es un préstamo de una persona particular.

8.2 El valor de los pasivos financieros atendiendo a su vencimiento es el siguiente:

Ejercicio 2024

	2025	2026	2027			RESTO
Deudas con entidades de crédito	0,00					
Otras deudas	8.500,00					
Proveedores	10.530,23					
Remuneraciones pendientes	12.296,94					
Beneficiarios						
TOTAL	31.327,17	0,00	0,00	0,00	0,00	0,00



MEMORIA ECONOMICA 2024

Ejercicio 2023

	2024	2025	2026	2027		RESTO
Deudas con entidades de crédito						
Otras deudas	10.000,00					
Proveedores	-163,31					
Remuneraciones pendientes	4.006,70					
Beneficiarios						
TOTAL	13.843,39	0,00	0,00	0,00	0,00	0,00

8.3 No existen deudas con garantía real ni préstamos hipotecarios

8.4 No se han producido impagos en los préstamos pendientes de pago a cierre del ejercicio.

8.5 Asimismo, se desglosan los movimientos habidos en 'Beneficiarios-Acreedores'

Ejercicio 2024

Beneficiarios-Acreedores 2024	Saldo inicial	Aumentos	Disminuciones	Saldo final
Proveedores	-163,81	181.617,36	170.923,32	10.530,23
Otros acreedores/Beneficiarios	13.031,32	215.120,10	207.633,58	20.517,84
TOTALES	12.867,51	396.737,46	378.556,90	31.048,07

Ejercicio 2023

Beneficiarios-Acreedores 2023	Saldo inicial	Aumentos	Disminuciones	Saldo final
Proveedores	449,61	54.900,59	55.514,01	-163,81
Otros acreedores/Beneficiarios	1.672,39	36.530,35	25.171,42	13.031,32
TOTALES	2.122,00	91.430,94	80.685,43	12.867,51



Ana Cordero

MEMORIA ECONOMICA 2024

9. Fondos propios

El movimiento de los años 2024 y 2023 ha sido el siguiente:

Ejercicio 2024

Denominación de la cuenta	Saldo inicial	Entradas	Salidas	Saldo final
Fondo social	7.621,49	1.788,17	0,00	9.409,66
Excedentes del ejercicio	1.788,17	7.129,59	1.788,17	7.129,59
Total	9.409,66	8.917,76	1.788,17	16.539,25

Ejercicio 2023



Denominación de la cuenta	Saldo inicial	Entradas	Salidas	Saldo final
Fondo social	6.477,29	1.144,20	0,00	7.621,49
Excedentes del ejercicio	1.144,20	1.788,17	1.144,20	1.788,17
Total	7.621,49	2.932,37	1.144,20	9.409,66

10. Situación fiscal.

10.1 La Asociación está al corriente de todos los pagos por retenciones de alquiler, empleados y profesionales.

10.2 La situación fiscal en la que se encuentra COOPERA es la siguiente:

- No presenta declaración de IVA, por exención solicitada.
- Presentación trimestral del modelo 110.
- Presentación anual del modelo 190.
- Presentación anual del modelo 182.
- El impuesto de sociedades ha sido presentado con resultado negativo o cero. La asociación esta acogida fiscalmente a la ley 49/2002 y reconocida en fecha de 29 de mayo de 2024. Por este motivo, se consideran rentas exentas a efectos de Impuesto de Sociedades:
 - a) Los donativos y donaciones recibidos para colaborar en los fines de la entidad



MEMORIA ECONOMICA 2024

- b) Las cuotas satisfechas por los asociados, colaboradores o benefactores, siempre que no se correspondan con el derecho a percibir una prestación derivada de una explotación económica no exenta.
- c) Las subvenciones, salvo las destinadas a financiar la realización de explotaciones económicas no exentas.



10.3 Los saldos con las Administraciones Públicas correspondientes a 31/12/2023 y a 31/12/2024 son los siguientes:

Denominación de la cuenta	31/12/2023	31/12/2024
H.P. Acreedora retenciones practicadas	2.104,05 €	3.100,80 €
Organismos de la SS.SS. Acreedores	6.920,57 €	5.120,10 €
H.P. Acreedora subvenciones		

11. Ingresos y gastos.


Durante el ejercicio no se ha incurrido en ningún gasto de administración del patrimonio de la Asociación ni de remuneración de la junta directiva. La totalidad de los ingresos se ha destinado a la financiación de los proyectos y gastos de funcionamiento de la Asociación.

11.1 El desglose de los gastos es el siguiente:



MEMORIA ECONOMICA 2024

Gastos	2024	2023
Ayudas monetarias y otros	625.612,19	335.367,81
Ayudas monetarias	613.002,61	335.367,81
Ayudas no monetarias	12.609,58	
Gastos de personal	202.149,01	27.662,97
Sueldos	155.014,03	21.166,09
Cargas sociales	47.134,98	6.496,88
Otros gastos de explotación	199.986,81	63.067,25
Arrendamientos y cánones	5.695,90	3.992,86
Reparaciones y conservación	3.834,61	157,90
Servicios de prof. independientes	81.058,07	21.095,61
Viajes	60.362,84	27.547,08
Primas de seguro	4.853,72	1.663,33
Servicios bancarios y similares	2.446,22	
Publicidad, propaganda y relaciones púb.	107,70	200,00
Suministros	2.822,40	1.344,43
Otros servicios	38.495,04	7.066,04
Gastos excepcionales		
Pérdidas por créditos incobrables		
Amortización inmovilizado material	310,31	
Gastos financieros	79,16	
Total...	1.027.827,17	426.098,03



Ana Ledeneš


MEMORIA ECONOMICA 2024

11.2 El desglose de los ingresos es el siguiente:

Ingresos	2024	2023
Cuota de usuarios y afiliados	87.766,19	2.628,00
Cuota de usuarios	66.341,19	513,00
Cuota de afiliados	21.425,00	2.115,00
Otros ingresos de explotación	947.190,57	425.258,20
Subvenciones oficiales afectas a la act.	491.473,54	316.980,47
Donaciones y legados afectos a la act.	454.017,03	108.277,73
Otros ingresos de gestion corriente	1.700,00	
Ingresos financieros		
Total...	1.034.956,76	427.886,20

12. Subvenciones, donaciones y legados.

12.1 Durante el ejercicio la Asociación ha recibido subvenciones y donaciones de: Gobierno de Navarra, Agencia Vasca, Diputación Foral del Vizcaya y Guipúzcoa, Ayuntamiento de Bilbao y Galdakao, Unión Europea, particulares, empresas, y otros. Todas vinculadas con la actividad propia de la entidad, el importe de las mismas figura en la partida de ingresos correspondiente de la cuenta de resultados. El desglose es el siguiente:




Ana Ledeneh

MEMORIA ECONOMICA 2024

Entidad concedente	Año de concesión	Periodo de aplicación	Importe concedido	Imputado a resultados hasta comienzo del ejercicio	Imputado al resultado del ejercicio	Total imputado a resultados	Pendiente de imputar a resultados
GOBIERNO VASCO	2023	2023/2024	199.998,31	80.700,00	119.298,31	199.998,31	0,00
DIPUTACION FORAL	2023	2023/2024/2025	120.000,00	49.100,00	70.900,00	120.000,00	0,00
AYUNTAMIENTO DE BILBAO	2023	2023/2024	70.000,00	52.500,00	17.500,00	70.000,00	0,00
GOBIERNO DE NAVARRA	2024	2024	28.228,00		28.228,00	28.228,00	0,00
GOBIERNO DE NAVARRA	2024	2024/2025	39.185,00		32.300,00	32.300,00	6.885,00
UNION EUROPEA	2024	2024/2025/2026/2027	177.377,17		32.520,00	32.520,00	144.857,17
GOBIERNO DE NAVARRA	2024	2024/2025	119.994,00		6.500,00	6.500,00	113.494,00
DIPUTACION FORAL	2024	2024/2025	9.577,23		9.577,23	9.577,23	0,00
AGENCIA VASCA	2024	2024/2025/2026	221.309,34		55.350,00	55.350,00	165.959,34
DIPUTACION FORAL GUIPUZCOA	2024	2024/2025	100.000,00		48.500,00	48.500,00	51.500,00
CRIA Y APDIF	2024	2024/2025	30.000,00		12.500,00	12.500,00	17.500,00
SANTOS OCHOA	2024	2024	100,00		100,00	100,00	0,00
AUARA	2024	2024	14.848,13		14.848,13	14.848,13	0,00
AYUNTAMIENTO DE FUENMAYOR	2024	2024	4.000,00		4.000,00	4.000,00	0,00
CARLOS DEL CASTILLO BONET	2024	2024	1.191,00		1.191,00	1.191,00	0,00
ANGEL GARCIA GARCIA	2024	2024	5.244,50		5.244,50	5.244,50	0,00
AYUNTAMIENTO BILBAO	2024	2024/2025	70.000,00		51.000,00	51.000,00	19.000,00
AYUNTAMIENTO DE GALDAKAO	2024	2024/2025	13.800,00		13.800,00	13.800,00	0,00
FUNDACION SUSANA MONSMA	2024	2024/2025	10.000,00		5.000,00	5.000,00	5.000,00
CONSERVAS ALMANAQUE	2024	2024	2.624,40		2.624,40	2.624,40	0,00
AGROPECUARIA SALDEÑA	2024	2024	6.495,78		6.495,78	6.495,78	0,00
CONSERVAS PEDRO LUIS	2024	2024	2.198,40		2.198,40	2.198,40	0,00
REDES	2024	2024	6.000,00		6.000,00	6.000,00	0,00
DONACIONES DE CAPITAL	2024	2024	4.000,00		121,21	121,21	3.878,79
SUBVENCIONES DE CAPITAL	2024	2024	1.097,89		172,69	172,69	925,20
TOTAL			1.257.269,15	182.300,00	545.969,65	728.269,65	528.999,50

12.2 Puntualizaciones sobre las subvenciones, donaciones y legados.

- COOPERA cuenta con subvenciones de entidades tanto públicas como privadas.
- COOPERA cumple con todas las condiciones asociadas a las diferentes subvenciones concedidas a la Asociación en 2024.



MEMORIA ECONOMICA 2024

12.3 Se detallan los movimientos de las partidas de subvenciones:

MOVIMIENTOS DE LAS PARTIDAS DEL BALANCE				
Subvenciones, donaciones y legados	Saldo inicial	Aumentos	Disminuciones	Saldo final
130 .Subvenciones oficiales de capital	0,00	1.097,89	172,69	925,20
131. Donaciones y legados de capital	0,00	9.244,50	5.365,71	3.878,79
132. Otras subvenciones donaciones y legados	207.698,31	856.928,45	540.431,25	524.195,51
TOTALES	207.698,31	867.270,84	545.969,65	528.999,50

12.4 Se desglosan las entidades concedentes de las subvenciones en 2024:

Entidad	Cantidad
AYUNTAMIENTO DE BILBAO	70.000,00
AYUNTAMIENTO DE GALDAKAO	13.800,00
GOBIERNO DE NAVARRA	187.407,00
AGENCIA VASCA	221.309,34
DIPUTACION FORAL DE VIZCAYA	9.577,23
DIPUTACION FORAL DE GUIPUZCOA	100.000,00
REDES	6.000,00
UNION EUROPEA	177.377,17
CRIA Y APDIF	30.000,00
AUARA	14.848,13
ATYO FUENMAYOR	4.000,00
FUNDACION SUSANA MOSNMA	10.000,00
OTRAS EMPRESAS	21.854,08
TOTAL	866.172,95



MEMORIA ECONOMICA 2024

13. Aplicación de elementos patrimoniales a fines propios.

No hay bienes ni elementos significativos incluidos en las distintas partidas del Activo del Balance que formen parte de la dotación fundacional o fondo social.

14. Entidades del grupo y asociadas.

No existen.

La organización si pertenece como miembro de la Coordinadora de ONG de Navarra.

15. Otra información - Contingencias

1. Los cargos de la Asociación son gratuitos, ningún miembro del patronato percibe remuneración alguna por el ejercicio de sus funciones.



16. Hechos posteriores.

No se conoce ningún otro hecho de especial interés producido con posterioridad al cierre y antes de la emisión de esta Memoria.

17. Grado de cumplimiento del plan de actuación.

Desglose de los Ingresos

Ingresos 2024	TOTAL PRESUPUESTO	TOTAL INGRESADO	DESVIACIÓN	%
CUOTAS USUARIOS	70.000,00	66.341,19	-3.658,81	-5,23
CUOTAS AFILIADOS	25.000,00	21.425,00	-3.575,00	-14,30
SUBVENCIONES OFICIALES AFECT. A LA EXPLOT	370.000,00	491.473,54	121.473,54	32,83
DONACIONES Y LEGADOS AFECT. A LA EXPLOT.	331.000,00	454.017,03	123.017,03	37,17
OTROS INGRESOS		1.700,00	1.700,00	N/A
			0,00	
			0,00	
TOTAL	796.000,00	1.034.956,76	238.956,76	30,02




MEMORIA ECONOMICA 2024

Las diferencias que podemos ver respecto del plan de actuación están principalmente en un incremento importante tanto en las subvenciones de proyectos conseguidas (Proy. U.E) como en las donaciones de Empresas y particulares (proy. Wara Wara, Cabo Verde, campañas viruela de mono y Dana), en la baja de socios por motivos económicos, y en la disminución de salas participantes en el proyecto Olimpiada Solidaria de Estudio.

Desglose de Gastos

Gastos 2023	TOTAL PRESUPUESTO	TOTAL EJECUTADO	DESVIACIÓN	%
Arrendamientos y cánones	4.200,00	5.695,90	1.495,90	35,62
Reparaciones y conservación	4.500,00	3.834,61	-665,39	-14,79
Servicios profesionales independientes	60.000,00	81.058,07	21.058,07	35,10
Viajes	55.000,00	60.362,84	5.362,84	9,75
Primas de seguros	4.500,00	4.853,72	353,72	7,86
Servicios bancarios	1.600,00	2.525,38	925,38	57,84
Publicidad, propaganda y relaciones públicas	200,00	107,70	-92,30	-46,15
Suministros agua, luz, telefonía	3.000,00	2.822,40	-177,60	-5,92
Otros servicios, correo, papelería, etc	28.000,00	38.495,04	10.495,04	37,48
Gastos de personal	200.000,00	202.149,01	2.149,01	1,07
Ayudas monetarias y otros	425.000,00	625.612,19	200.612,19	47,20
Intereses de deudas a corto plazo			0,00	#¡DIV/0!
Gastos excepcionales			0,00	#¡DIV/0!
Pérdidas por créditos incobrables			0,00	#¡DIV/0!
Amortización del inmovilizado		310,31	310,31	#¡DIV/0!
TOTAL	786.000,00	1.027.827,17	241.827,17	30,77

Las desviaciones encontradas en los gastos son debidas principalmente al incremento importante de subvenciones y donaciones (incremento en servicios profesionales, viajes, primas de seguro, ayudas monetarias y otros).



Anne Ledeneel

MEMORIA ECONOMICA 2024

18. Procedencia de la financiación y destino de los fondos.


18.1 Se desglosa la procedencia de los ingresos

INGRESOS 2024	IMPORTE	%
CUOTAS AFILIADOS	21.425,00	2,07%
CUOTAS USUARIOS	66.341,19	6,41%
SUBVENCION NAVARRA	67.028,00	6,48%
SUBVENCION AYUNTAMIENTOS	82.300,00	7,95%
SUBVENCION U.E	32.520,00	3,14%
SUBVENCION VIZCAYA	255.125,54	24,65%
SUBVENCION GUIPUZCOA	48.500,00	4,69%
OTROS INGRESOS	6.000,00	0,58%
DONACION ASOCIACIONES PRIVADAS	73.034,32	7,06%
DON. PARTICULARES PUNTUALES	225.649,72	21,80%
DON MONETARIA EMPRESAS	135.685,01	13,11%
OTRAS DONACIONES	21.347,98	2,06%
TOTALES	1.034.956,76	100,00%

18.2 Se desglosa el destino de los fondos

GASTOS 2024	IMPORTE	%
PROYECTOS COOPERACION AL DESARROLLO	867.404,82	84,39%
ACTIVIDADES EDUCACION SOLIDARIA. SENSIBILIZACIÓN	103.076,00	10,03%
GESTION DE ONG	57.346,35	5,58%
TOTALES	1.027.827,17	100,00%

Firma de la Memoria económica por los miembros de la Junta directiva u órgano de representación de la entidad

Nombre y Apellidos	Cargo	Firma
Paco Viana Santos	Presidente	
Ana Cardenal Carro	Secretario	